



Βασικά Στοιχεία

1.168 Εκτιμώμενος αριθμός Α.Α στην Ελλάδα

ΕΚ ΤΩΝ ΟΠΟΙΩΝ:

91% Αγόρια

9% Κορίτσια

7% <14 ετών

1.681 Α.Α. σε Δομές

φιλοξενίας

295 Α.Α. σε Διαμερίσματα υποστηριζόμενης διαβίωσης

11 Α.Α. σε Δομές μετεγκατάστασης

56 Α.Α. σε Δομές επείγουσας φιλοξενίας

109 Α.Α. σε Κέντρα Υποδοχής και Ταυτοποίησης

16 Α.Α. σε Ανοιχτά κέντρα φιλοξενίας

* Συμπεριλαμβάνονται **41** παιδιά, τα οποία συνοδεύονται από ενήλικα που δεν είναι κατά τον νόμο ο κύριος κηδεμόνας τους (separated).

Τα παιδιά αυτά περιλαμβάνονται στον ενεργό πληθυσμό των Α.Α., αλλά δεν έχουν ενεργό αίτημα στέγασης.

Δυναμικότητα θέσεων φιλοξενίας

2.477 θέσεις σε Κέντρα Φιλοξενίας (Δομές φιλοξενίας/Διαμερίσματα υποστηριζόμενης διαβίωσης)
90 θέσεις σε Δομές Επείγουσας Φιλοξενίας

Τα στοιχεία είναι δυναμικά και προσαρμόζονται αντιστοίχως μέσω ελέγχου και επαλήθευσης από την Ειδική Γραμματεία Προστασίας Ασυνόδευτων Ανηλίκων.

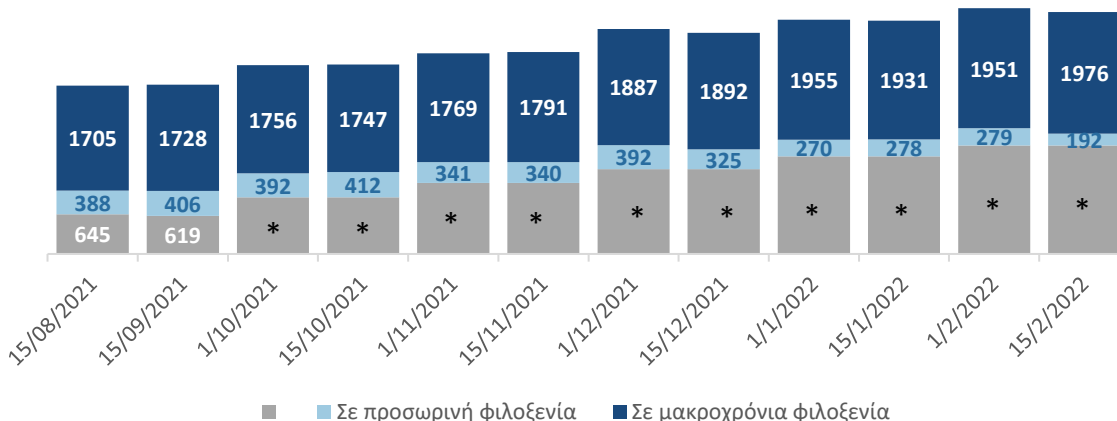
Επικαιροποιημένη κατάσταση: Ασυνόδευτα Ανήλικα (Α.Α.) στην Ελλάδα

15 Φεβρουαρίου 2022



Εθνικό Κέντρο Κοινωνικής Αλληλεγγύης

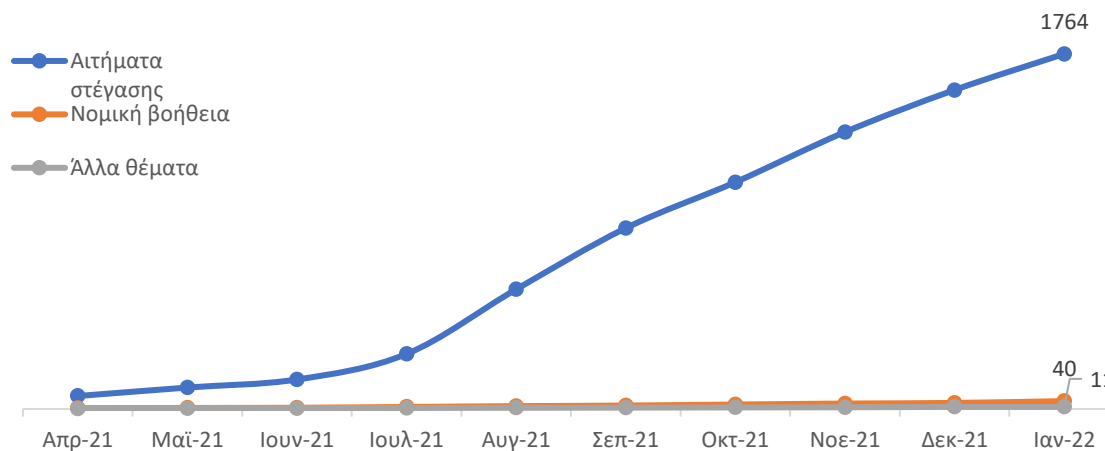
Α.Α. ανά τύπο διαμονής 15 Αυγούστου 2021 - 15 Φεβρουαρίου 2022



Ανάλυση πληθυσμού Α.Α. ανά τύπο Διαμονής Σύνολο: 2.168 άτομα



Εθνικός Μηχανισμός Επείγουσας Ανταπόκρισης



* Ο Εθνικός Μηχανισμός Επείγουσας Ανταπόκρισης για ασυνόδευτους ανήλικους σε επισφαλείς συνθήκες διαβίωσης έθεσε σε λειτουργία τη τηλεφωνική γραμμή τον Απρίλιο 2021 και ξεκίνησε να στεγάζει ασυνόδευτους ανήλικους τον Ιούνιο του ίδιου έτους. Έως και τον Ιανουάριο 2022, έλαβε **2.336** κλήσεις, οι οποίες αφορούν σε **1.815** διαφορετικές περιπτώσεις ασυνόδευτων ανηλίκων, εκ των οποίων οι **1.764** αφορούν αίτημα στέγασης, οι **40** νομικής βοήθειας, και οι **11** άλλα θέματα.

Με την υποστήριξη:



ΕΛΛΗΝΙΚΗ ΔΗΜΟΚΡΑΤΙΑ
Υπουργείο Μετανάστευσης & Ασύλου
Ειδική Γραμματεία Προστασίας Ασυνόδευτων Ανηλίκων

Επικαιροποιημένη κατάσταση: Ασυνόδευτα Ανήλικα (Α.Α.) στην Ελλάδα

Αριθμός και δυναμικότητα δομών φιλοξενίας Α.Α., διαμερισμάτων υποστηριζόμενης αυτόνομης διαβίωσης, 15 Φεβρουαρίου 2022



Βασικά στοιχεία

Μέχρι 15 Φεβρουαρίου 2022

-Δομές φιλοξενίας Α.Α.
-Σε λειτουργία: 72 δομές φιλοξενίας συνολικής δυναμικότητας **1.993** θέσεων

Διαμερίσματα υποστηριζόμενης αυτόνομης διαβίωσης Α.Α.
-Σε λειτουργία: 121 διαμερίσματα για ΑΑ. άνω των 16 ετών συνολικής δυναμικότητας **484** θέσεων

Δυτική Μακεδονία:
2 δομές φιλοξενίας-**76** θέσεις
4 διαμερίσματα- **16** θέσεις

Κεντρική Μακεδονία:
6 δομές φιλοξενίας-**178** θέσεις
24 διαμερίσματα- **97** θέσεις

Ανατολική Μακεδονία και Θράκη:
3 δομές φιλοξενίας-**61** θέσεις
4 διαμερίσματα- **16** θέσεις

Ήπειρος:
4 δομές φιλοξενίας-**160** θέσεις
7 διαμερίσματα- **28** θέσεις

Θεσσαλία:
4 δομές φιλοξενίας-**140** θέσεις

Βόρειο Αιγαίο:
8 δομές φιλοξενίας-**183** θέσεις
5 διαμερίσματα- **21** θέσεις

Δυτική Ελλάδα:
2 δομές φιλοξενίας-**52** θέσεις

Αττική:
42 δομές φιλοξενίας-**1.118** θέσεις
76 διαμερίσματα-**304** θέσεις

Πελοπόννησος:
1 διαμέρισμα- **4** θέσεις

Κρήτη:
1 δομή φιλοξενίας-**25** θέσεις

Δυναμικότητα ανά τύπο και περιοχή

Τρέχουσα δυναμικότητα σε σύγκριση με προηγούμενους μήνες



Με την υποστήριξη:

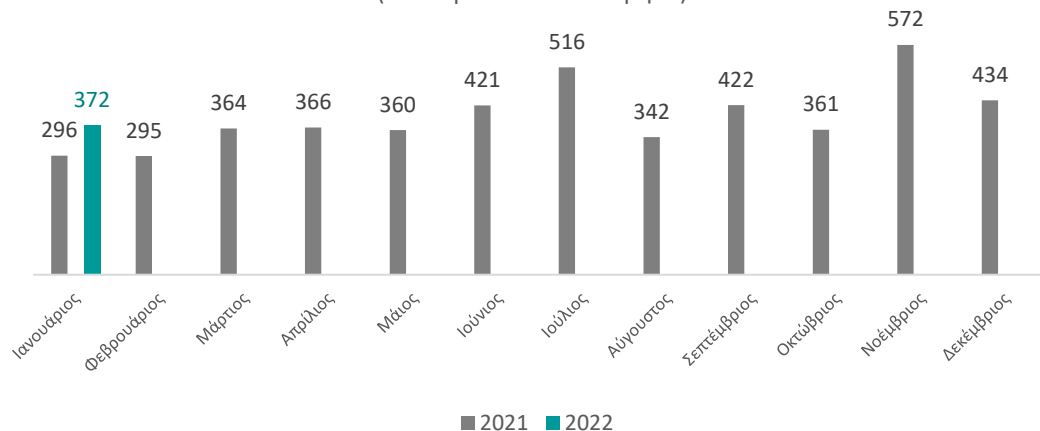
Επικαιροποιημένη κατάσταση: Ασυνόδευτα Ανήλικα (Α.Α.) στην Ελλάδα

15 Φεβρουαρίου 2022

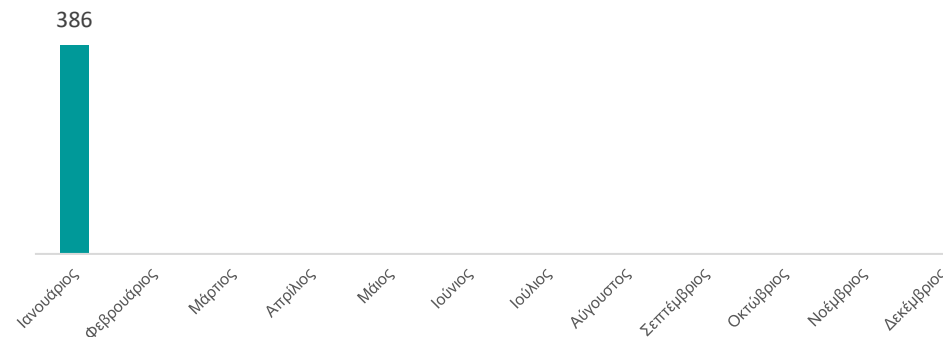


Εθνικό Κέντρο Κοινωνικής Αλληλεγγύης

Αριθμός παραπομπών Α.Α. στην Ε.Γ.Π.Α.Α. ανά μήνα
(επικαιροποιείται άνα μήνα)



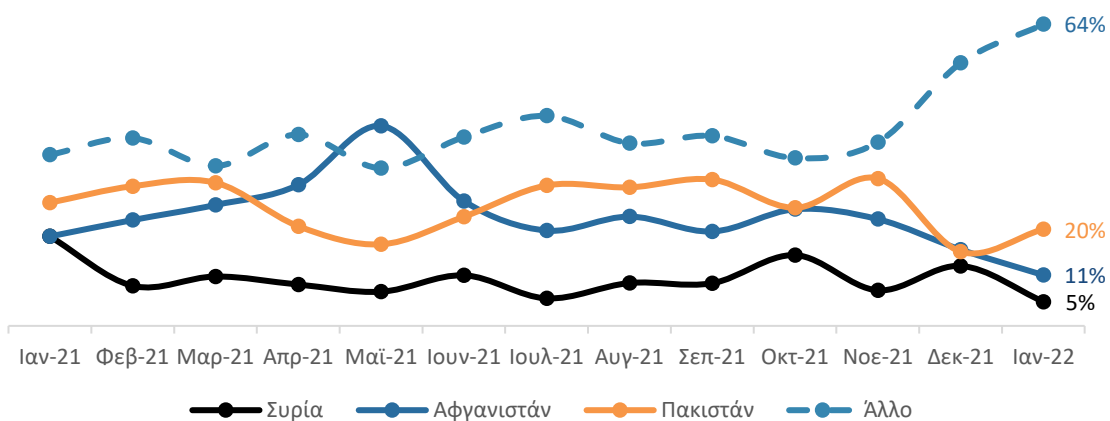
Διευθετημένες παραπομπές* ανά μήνα
(επικαιροποιείται ανά μήνα)



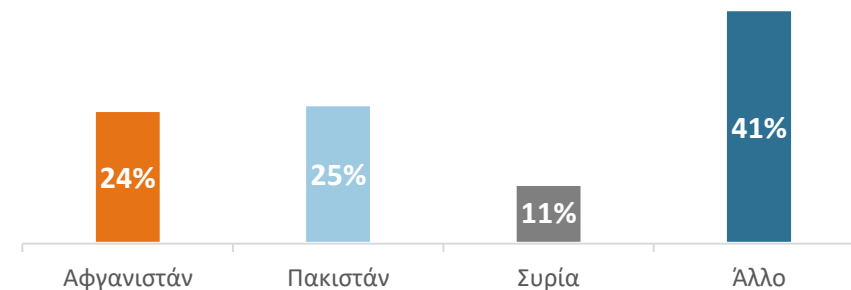
38.917 Συνολικός αριθμός παραπομπών Α.Α. από Ιανουάριο 2016 έως Φεβρουάριο 2022.

*Εκδόθηκε τοποθέτηση ή ακυρώθηκε κατόπιν επαλήθευσης

Ποσοστό παραπομπών Α.Α. στην Ε.Γ.Π.Α.Α. ανά μήνα και εθνικότητα
01 Φεβρουαρίου 2021 – 01 Φεβρουαρίου 2022
(επικαιροποιείται ανά μήνα)



Εκτιμώμενος πληθυσμός Α.Α. ανά εθνικότητα
2.230 Α.Α.



Με την υποστήριξη:



ΕΛΛΗΝΙΚΗ ΔΗΜΟΚΡΑΤΙΑ
Υπουργείο Μετανάστευσης & Ασύλου
Ειδική Γραμματεία Προστασίας Ασυνόδευτων Ανηλίκων