



Βασικά Στοιχεία

2847 Α.Α. σε μακροχρόνια ή προσωρινή φιλοξενία

115* Α.Α. σε Κέντρα

Υποδοχής και Ταυτοποίησης

36* Α.Α. σε Προστατευτική φύλαξη

189* Α.Α. σε Ανοιχτά κέντρα φιλοξενίας

1037* Α.Α. σε

Άτυπες/Επισφαλείς συνθήκες στέγασης

* συμπεριλαμβάνονται **197** παιδιά που συνοδεύονται από ενήλικο που δεν είναι κατά τον νόμο ο κύριος κηδεμόνας τους (separated) και **146** Α.Α. προς μεταφορά σε θέσεις μακροχρόνιας ή προσωρινής φιλοξενίας

4229 Εκτιμώμενος αριθμός Α.Α στην Ελλάδα

Εκ των οποίων:

92,7% Αγόρια

7,3% Κορίτσια

8,5% <14 ετών

Δυναμικότητα θέσεων φιλοξενίας

1941 Θέσεις μακροχρόνιας φιλοξενίας

(Δομές/Διαμερίσματα υποστηριζόμενης διαβίωσης Α.Α.)

1587 Θέσεις προσωρινής φιλοξενίας

(Ασφαλείς ζώνες/Ξενοδοχεία)

Τα στοιχεία αλλάζουν δυναμικά και προσαρμόζονται αντιστοίχως μέσω ελέγχου και επαλήθευσης από το ΕΚΚΑ.

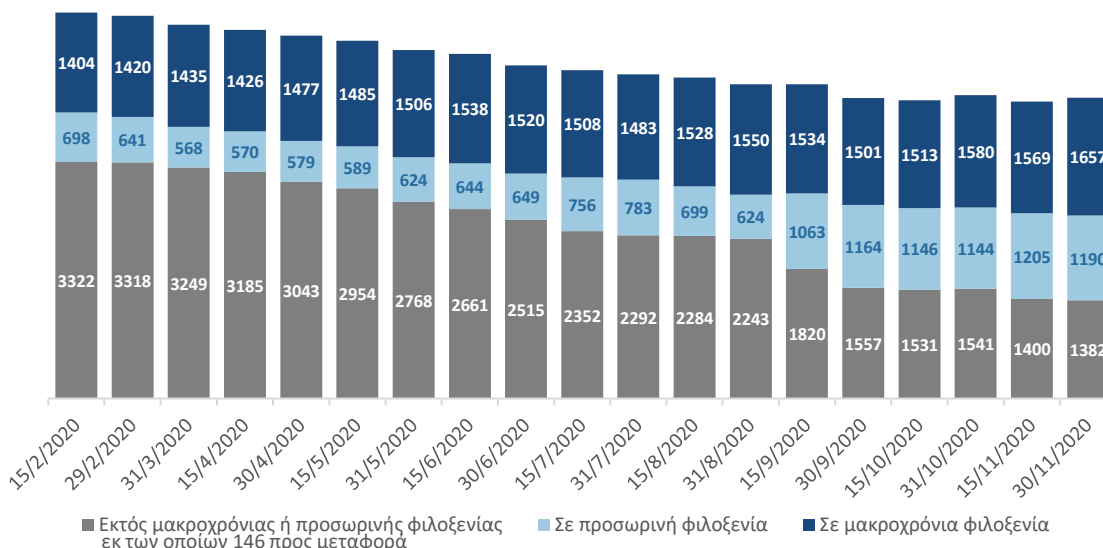
Επικαιροποιημένη κατάσταση: Ασυνόδευτα Ανήλικα (Α.Α.) στην Ελλάδα

30 Νοεμβρίου 2020

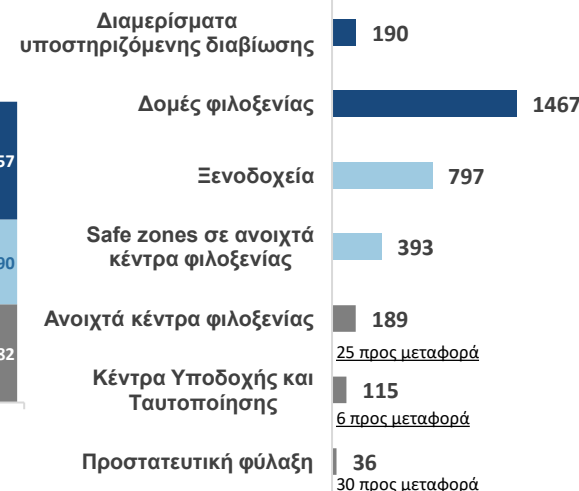


Εθνικό Κέντρο Κοινωνικής Αλληλεγγύης

Α.Α. ανά τύπο διαμονής
15 Φεβρουαρίου 2020 – 30 Νοεμβρίου 2020

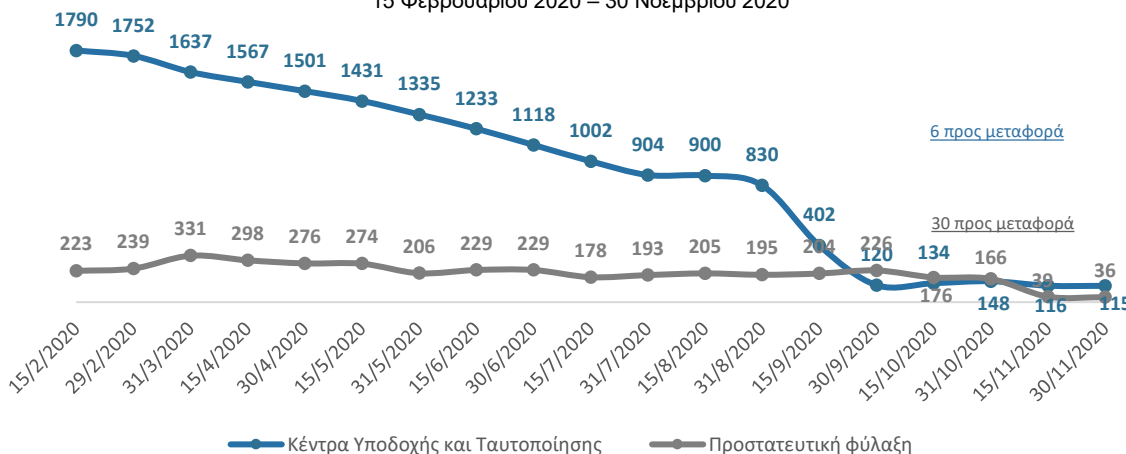


Ανάλυση πληθυσμού Α.Α. ανά τύπο διαμονής
Σύνολο: 3187 άτομα



Αριθμός Α.Α. σε Κέντρα Υποδοχής και Ταυτοποίησης/Προστατευτική φύλαξη

15 Φεβρουαρίου 2020 – 30 Νοεμβρίου 2020



Επιπρόσθετα, **1037** Α.Α. (εκ των οποίων **85** προς μεταφορά) όπου κατά την παραπομπή τους δηλώθηκε πως διαμένουν σε άτυπες/επισφαλείς συνθήκες στέγασης, όπως σε διαμερίσματα με άλλους, καταλήψεις, σε αστεία, ενώ αλλάζουν συχνά τύπο διαμονής.

Ο παραπάνω αριθμός συμπεριλαμβάνει 28 Α.Α. για τους οποίους δεν δηλώθηκε τοποθεσία διαμονής από τον φορέα παραπομπής. Το ΕΚΚΑ είναι σε διαδικασία επικύρωσης της πληροφορίας αυτής.

Με την υποστήριξη:



Επικαιροποιημένη κατάσταση: Ασυνόδετα Ανήλικα (Α.Α.) στην Ελλάδα



Εθνικό Κέντρο Κοινωνικής Αλληλεγγύης

Αριθμός και δυναμικότητα δομών φιλοξενίας Α.Α., ασφαλών ζωνών, ξενοδοχείων και κέντρων επείγουσας φιλοξενίας, 30 Νοεμβρίου 2020



Βασικά στοιχεία

Μέχρι 30 Νοεμβρίου 2020

Δομές φιλοξενίας Α.Α.

-Σε λειτουργία: **62** δομές φιλοξενίας συνολικής δυναμικότητας **1637** θέσεων

Διαμερίσματα υποστηριζόμενης αυτόνομης διαβίωσης Α.Α.

-Σε λειτουργία: **76** διαμερίσματα για ΑΑ. άνω των 16 ετών συνολικής δυναμικότητας **304** θέσεων
-Υπό σχεδιασμό: **-11** διαμερίσματα συνολικής δυναμικότητας **44** θέσεων

Ασφαλείς Ζώνες για Α.Α.*

-Σε λειτουργία: **14** ασφαλείς ζώνες Α.Α. συνολικής δυναμικότητας **420** θέσεων

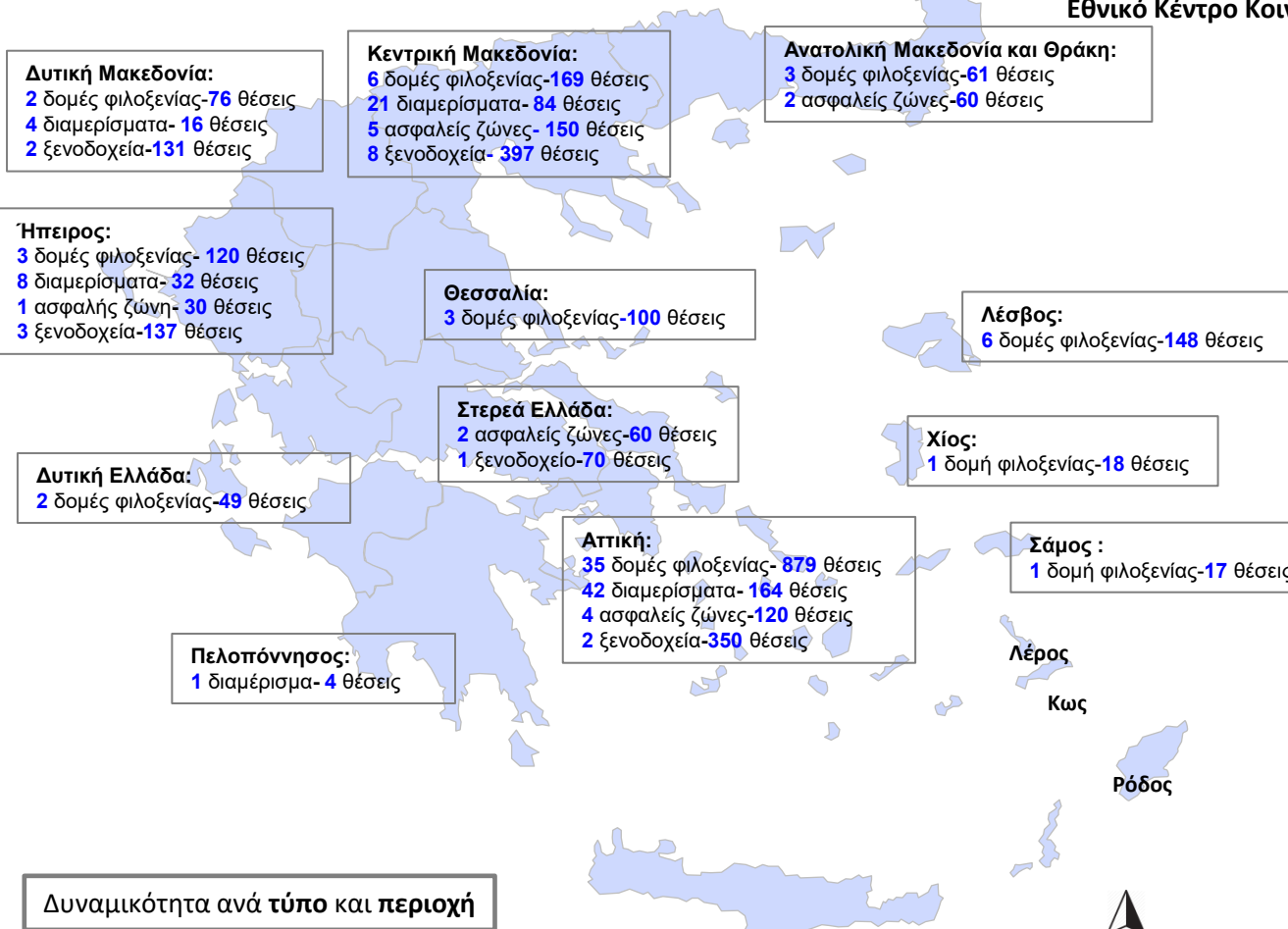
Ξενοδοχεία**

-Σε λειτουργία: **15** ξενοδοχεία συνολικής δυναμικότητας **1167** θέσεων
(1 λειτουργεί σαν κόμβος διαμετακόμισης για Α.Α. προς μετεγκατάσταση)

* **Οι ασφαλείς ζώνες** είναι ειδικά διαμορφωμένοι και εποπτευόμενοι χώροι που λειτουργούν εντός των καταυλισμών φιλοξενίας προσφύγων και παρέχουν στους Α.Α. 24ωρη φροντίδα και επείγουσα προστασία. Οι χώροι αυτοί θεωρούνται προσωρινό μέτρο για τη φροντίδα των Α.Α. (μέγιστος χρόνος φιλοξενίας 3 μήνες), λαμβάνοντας υπ'όψιν την έλλειψη επαρκών θέσεων σε δομές φιλοξενίας. Στις ασφαλείς ζώνες προτεραιότητα για φιλοξενία δίνεται στους Α.Α. που βρίσκονται σε καθεστώς προστατευτικής φύλαξης καθώς και σε ευάλωτα παιδιά με γνώμονα το βέλτιστο συμφέρον τους.

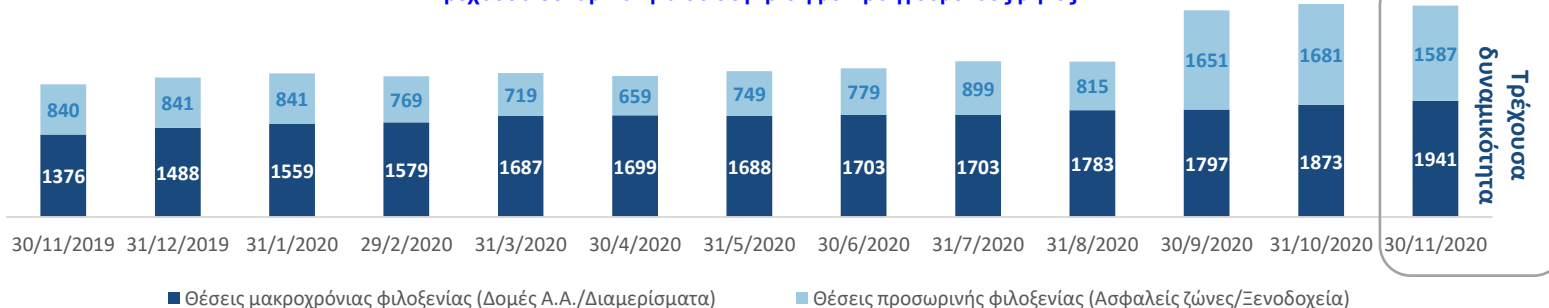
** **Τα ξενοδοχεία** είναι χώροι επείγουσας φιλοξενίας οι οποίοι θεωρούνται προσωρινό μέτρο για τη φροντίδα των Α.Α., λαμβάνοντας υπ'όψιν την έλλειψη επαρκών θέσεων σε δομές φιλοξενίας. Προτεραιότητα για φιλοξενία δίνεται στους Α.Α. που βρίσκονται σε Κέντρα Υποδοχής και Ταυτοποίησης.

Με την υποστήριξη:



Δυναμικότητα ανά τύπο και περιοχή

Τρέχουσα δυναμικότητα σε σύγκριση με προηγούμενους μήνες



Επικαιροποιημένη κατάσταση: Ασυνόδευτα Ανήλικα (Α.Α.) στην Ελλάδα

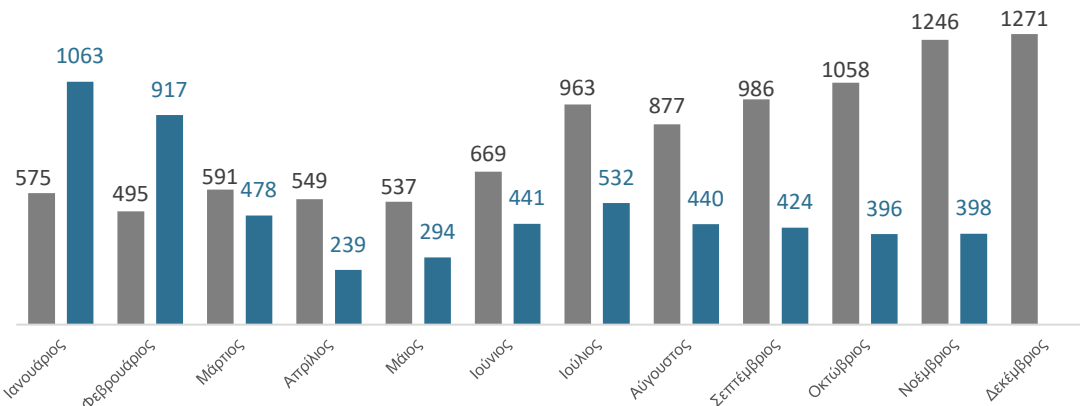
30 Νοεμβρίου 2020



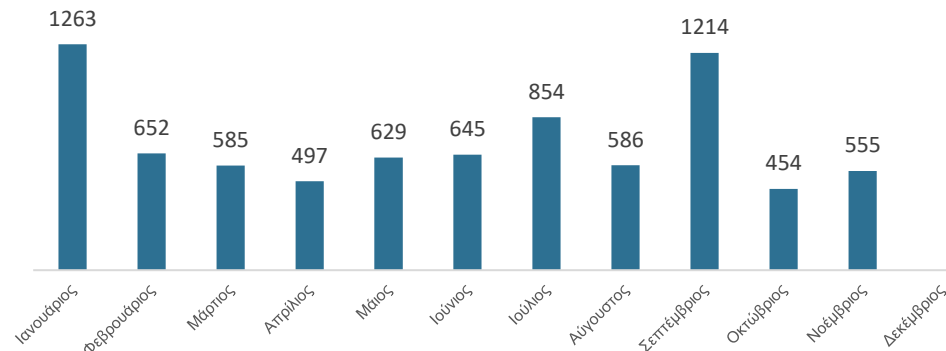
Εθνικό Κέντρο Κοινωνικής Αλληλεγγύης

Αριθμός παραπομπών Α.Α. στο ΕΚΚΑ ανά μήνα
(επικαιροποιείται ανά μήνα)

■ 2019 ■ 2020

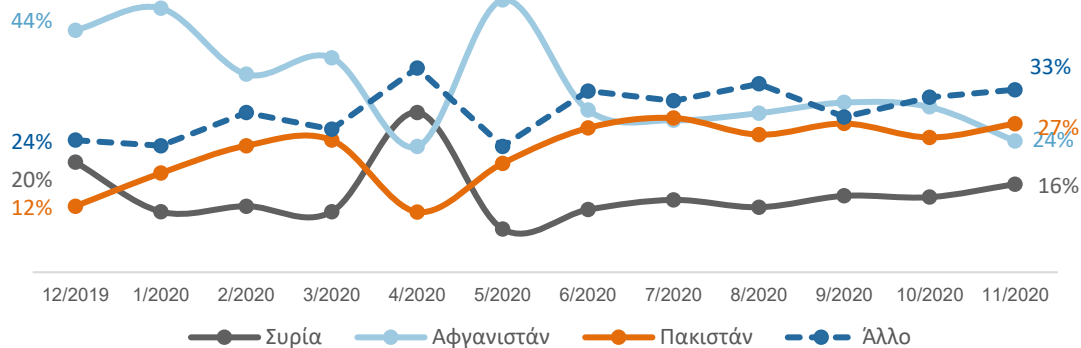


Διευθετημένες παραπομπές* ανά μήνα
(επικαιροποιείται ανά μήνα)



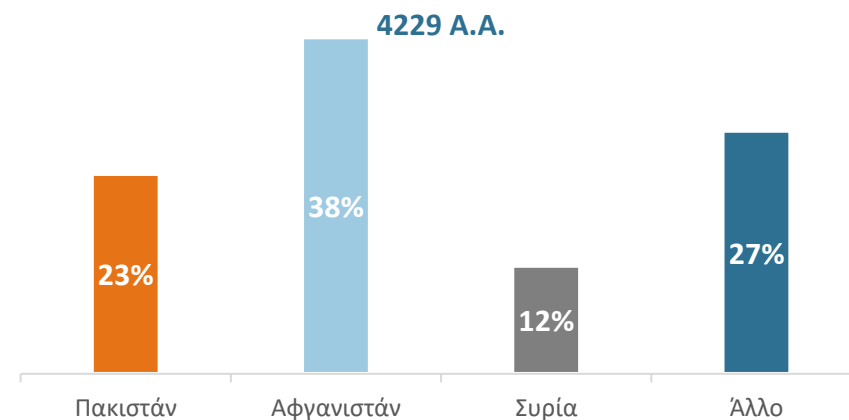
33166 Συνολικός αριθμός παραπομπών Α.Α. από τον Ιανουάριο του 2016 μέχρι τον Νοέμβριο του 2020.

Ποσοστό παραπομπών Α.Α. στο ΕΚΚΑ ανά μήνα και εθνικότητα
1 Δεκεμβρίου 2019 – 30 Νοεμβρίου 2020
(επικαιροποιείται ανά μήνα)



*Εκδόθηκε τοποθέτηση ή ακυρώθηκε κατόπιν επαλήθευσης

Εκτιμώμενος πληθυσμός Α.Α. ανά εθνικότητα



Με την υποστήριξη:

