



Βασικά Στοιχεία

1996 Α.Α. σε μακροχρόνια ή προσωρινή φιλοξενία
56 Α.Α. σε κέντρα επείγουσας φιλοξενίας Α.Α.

1567* Α.Α. σε Κέντρα Υποδοχής και Ταυτοποίησης
298* Α.Α. σε Προστατευτική φύλαξη
229* Α.Α. σε Ανοιχτά κέντρα φιλοξενίας
1035* Α.Α. σε Άτυπες/Επισφαλείς συνθήκες στέγασης

* συμπεριλαμβάνονται **357 παιδιά που συνοδεύονται από ενήλικο** που δεν είναι κατά τον νόμο ο κύριος κηδεμόνας τους (separated) και **155 Α.Α. προς μεταφορά** σε θέσεις μακροχρόνιας ή προσωρινής φιλοξενίας

5181 Εκτιμώμενος αριθμός Α.Α στην Ελλάδα

ΕΚ ΤΩΝ ΟΠΟΙΩΝ:

92,8% Αγόρια

7,2% Κορίτσια

8,8% <14 ετών

Δυναμικότητα θέσεων φιλοξενίας

1,687 Θέσεις μακροχρόνιας φιλοξενίας
(Δομές/Διαμερίσματα υποστηριζόμενης διαβίωσης Α.Α.)

684 Θέσεις προσωρινής φιλοξενίας
(Ασφαλείς ζώνες/Ξενοδοχεία)

Τα στοιχεία αλλάζουν δυναμικά και προσαρμόζονται αντιστοίχως μέσω ελέγχου και επαλήθευσης από το ΕΚΚΑ.

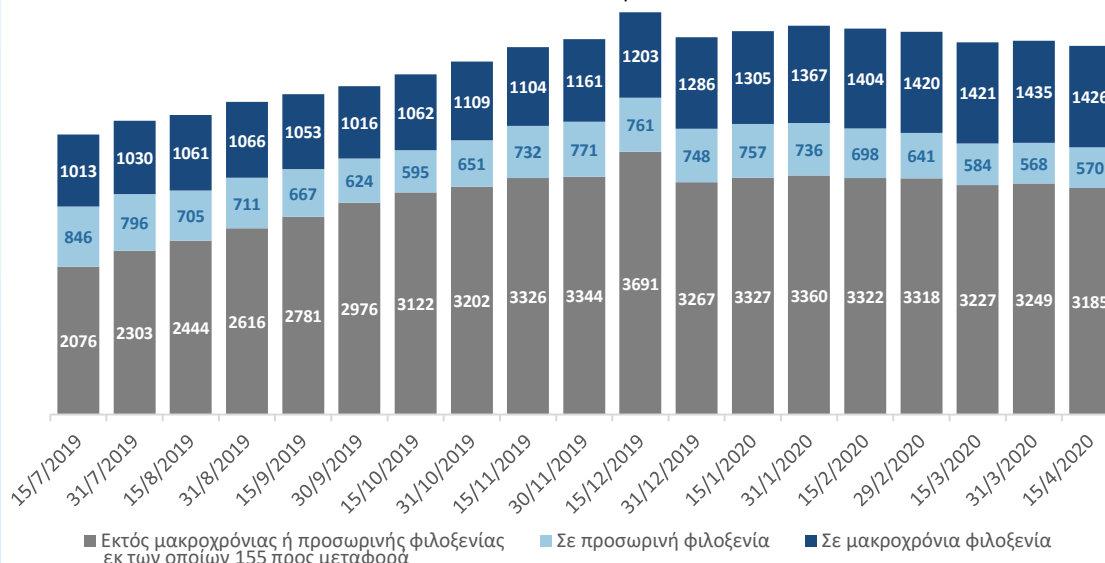
Επικαιροποιημένη κατάσταση: Ασυνόδευτα Ανήλικα (Α.Α.) στην Ελλάδα

15 Απριλίου 2020



Εθνικό Κέντρο Κοινωνικής Αλληλεγγύης

Α.Α. ανά τύπο διαμονής
15 Ιουλίου 2019 – 15 Απριλίου 2020

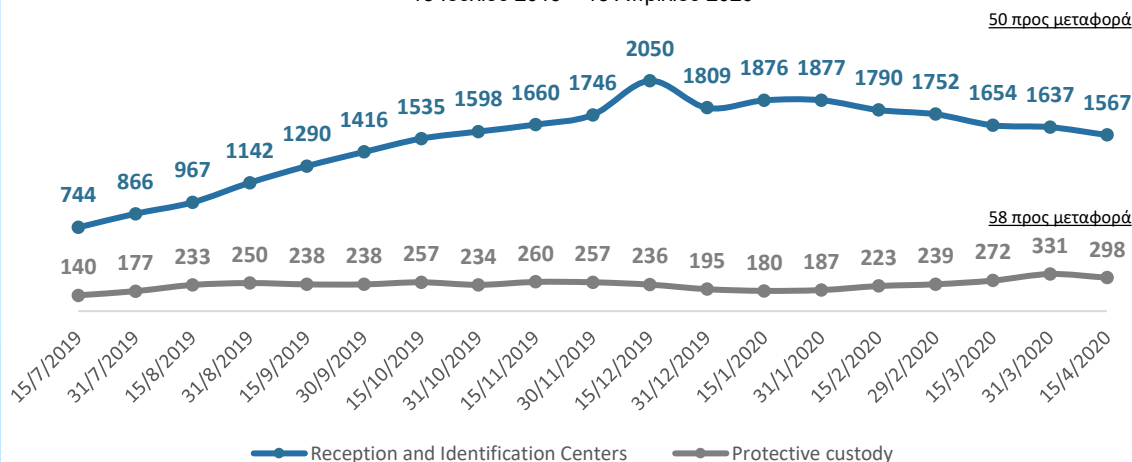


Ανάλυση πληθυσμού Α.Α. ανά τύπο διαμονής
Σύνολο: 4146 άτομα



Αριθμός Α.Α. σε Κέντρα Υποδοχής και Ταυτοποίησης/Προστατευτική φύλαξη

15 Ιουλίου 2019 – 15 Απριλίου 2020



Επιπρόσθετα, **1035 Α.Α.** (εκ των οποίων **12 προς μεταφορά**) όπου κατά την παραπομπή τους δηλώθηκε πως διαμένουν σε άτυπες/επισφαλείς συνθήκες στέγασης, όπως σε διαμερίσματα με άλλους, καταλήψεις, σε αστενία, ενώ αλλάζουν συχνά τύπο διαμονής. Ο παραπάνω αριθμός συμπεριλαμβάνει 43 Α.Α. για τους οποίους δεν δηλώθηκε τοποθεσία διαμονής από τον φορέα παραπομπής. Το ΕΚΚΑ είναι σε διαδικασία επικύρωσης της πληροφορίας αυτής.

Με την υποστήριξη:



Επικαιροποιημένη κατάσταση: Ασυνόδευτα Ανήλικα (Α.Α.) στην Ελλάδα

Αριθμός και δυναμικότητα δομών φιλοξενίας Α.Α., ασφαλών ζωνών και ξενοδοχείων, 15 Απριλίου 2020



Εθνικό Κέντρο Κοινωνικής Αλληλεγγύης



Βασικά στοιχεία

Μέχρι 15 Απριλίου 2020

Δομές φιλοξενίας Α.Α.

-Σε λειτουργία: **56** δομές φιλοξενίας συνολικής δυναμικότητας **1,515** θέσεων

Διαμερίσματα υποστηριζόμενης αυτόνομης διαβίωσης Α.Α.

-Σε λειτουργία: **43** διαμερίσματα για ΑΑ. άνω των 16 ετών συνολικής δυναμικότητας **172** θέσεων
-Υπό σχεδιασμό: **22** διαμερίσματα συνολικής δυναμικότητας **88** θέσεων

Ασφαλείς Ζώνες για Α.Α.*

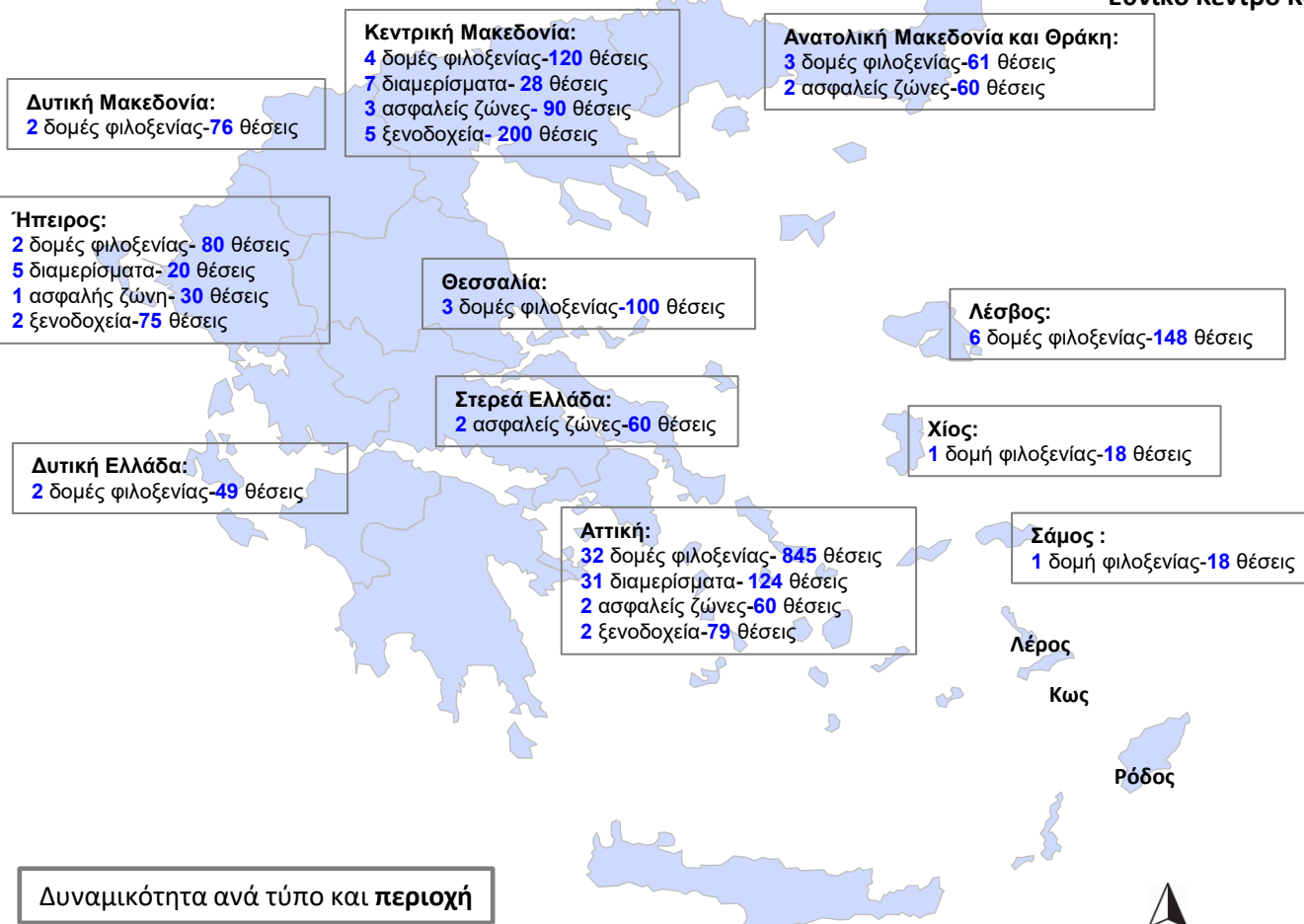
-Σε λειτουργία: **10** ασφαλείς ζώνες Α.Α. συνολικής δυναμικότητας **300** θέσεων

Ξενοδοχεία**

-Σε λειτουργία: **9** ξενοδοχεία συνολικής δυναμικότητας **354** θέσεων

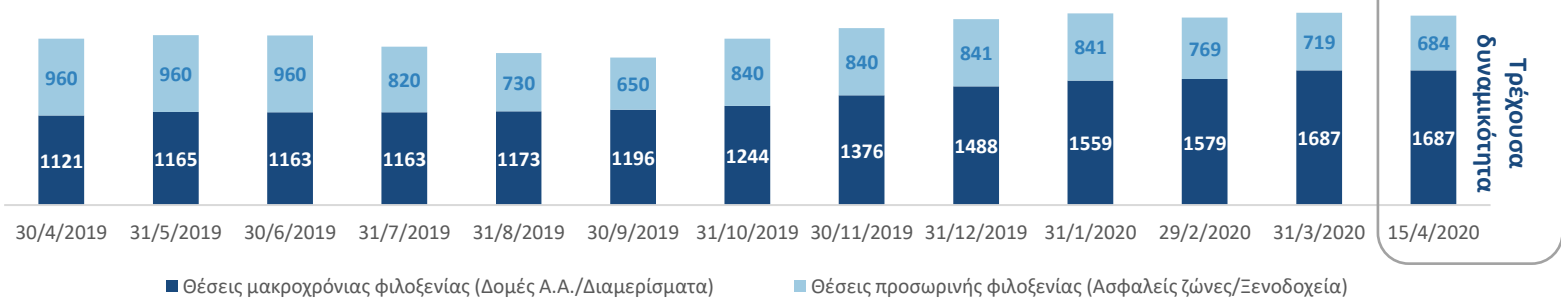
* Οι ασφαλείς ζώνες είναι ειδικά διαμορφωμένοι και εποπτευόμενοι χώροι που λειτουργούν εντός των καταλυμάτων φιλοξενίας προσφύγων και παρέχουν στους ασυνόδευτους ανήλικους 24ωρη φροντίδα και επίγεια προστασία. Οι χώροι αυτοί θεωρούνται προσωρινό μέτρο για τη φροντίδα των ασυνόδευτων ανηλίκων (μείνιστος χρόνος φιλοξενίας 3 μήνες), λαμβάνοντας υπόψη την έλλειψη επαρκών θέσεων σε δομές φιλοξενίας. Στις ασφαλείς ζώνες προτεραιότητα για φιλοξενία δίνεται στους ασυνόδευτους ανήλικους που βρίσκονται σε καθεστώς προστατευτικής φύλαξης καθώς και σε ευάλωτα παιδιά με γνωμονα το βέλτιστο συμφέρον τους.

** Τα ξενοδοχεία είναι χώροι επίγεια φιλοξενίας οι οποίοι θεωρούνται προσωρινό μέτρο για τη φροντίδα των ασυνόδευτων ανηλίκων, λαμβάνοντας υπόψη την έλλειψη επαρκών θέσεων σε δομές φιλοξενίας. Προτεραιότητα για φιλοξενία δίνεται στους ασυνόδευτους ανήλικους που βρίσκονται σε Κέντρα Υποδοχής και Ταυτοποίησης.



Δυναμικότητα ανά τύπο και περιοχή

Τρέχουσα δυναμικότητα σε σύγκριση με προηγούμενους μήνες



Με την υποστήριξη:



Επικαιροποιημένη κατάσταση: Ασυνόδευτα Ανήλικα (Α.Α.) στην Ελλάδα

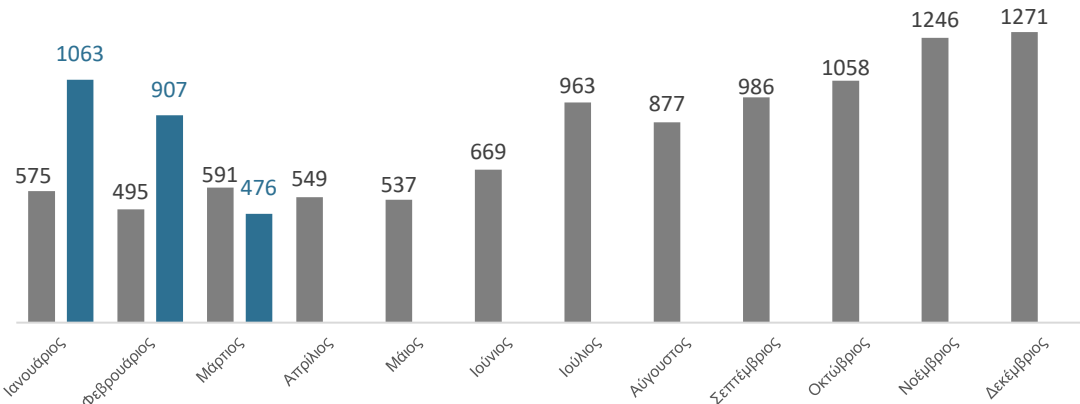
15 Απριλίου 2020



Εθνικό Κέντρο Κοινωνικής Αλληλεγγύης

Αριθμός παραπομπών Α.Α. στο ΕΚΚΑ ανά μήνα
(επικαιροποιείται ανά μήνα)

■ 2019 ■ 2020



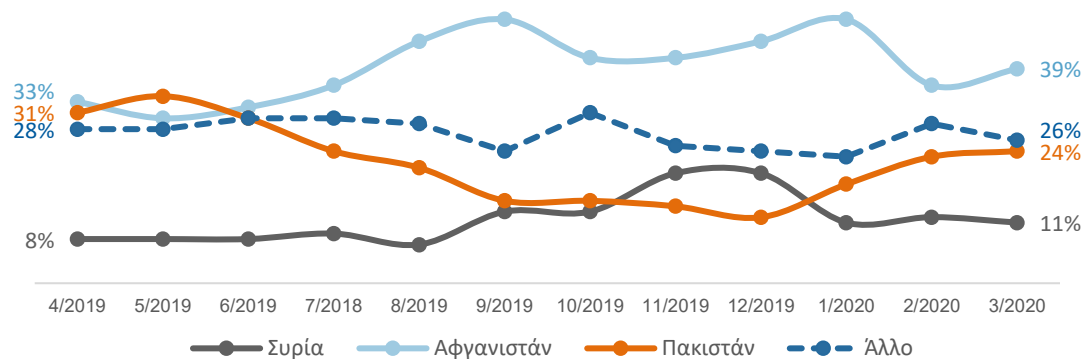
Διευθετημένες* παραπομπές ανά μήνα
(επικαιροποιείται ανά μήνα)



*Εκδόθηκε τοποθέτηση ή ακυρώθηκε κατόπιν επαλήθευσης

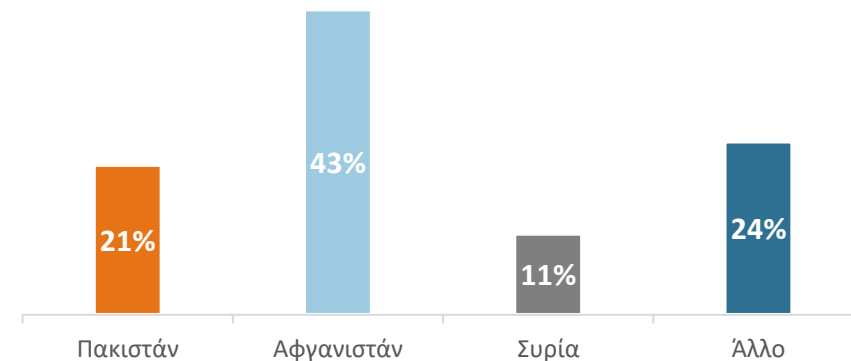
29,998 Συνολικός αριθμός παραπομπών Α.Α. από τον Ιανουάριο του 2016 μέχρι τον Μάρτιο του 2020.

Ποσοστό παραπομπών Α.Α. στο ΕΚΚΑ ανά μήνα και εθνικότητα
1 Απριλίου 2019 – 31 Μαρτίου 2020
(επικαιροποιείται ανά μήνα)



Εκτιμώμενος πληθυσμός Α.Α. ανά εθνικότητα

5181 Α.Α.



Με την υποστήριξη:

