



Βασικά Στοιχεία

1,921 Α.Α. σε μακροχρόνια ή προσωρινή φιλοξενία

578* Α.Α. σε Κέντρα Υποδοχής και Ταυτοποίησης

125* Α.Α. σε Προστατευτική φύλαξη

129* Α.Α. σε Ανοιχτά κέντρα φιλοξενίας

1035* Α.Α. σε

Άτυπες/Επισφαλείς συνθήκες στέγασης

* συμπεριλαμβάνονται 227

παιδιά που συνοδεύονται από

ενήλικο που δεν είναι κατά τον νόμο ο κύριος κηδεμόνας τους (separated) και 128 Α.Α. προς μεταφορά σε θέσεις μακροχρόνιας ή προσωρινής φιλοξενίας

3,788 Εκτιμώμενος αριθμός Α.Α στην Ελλάδα

εκ των οποίων:

93,8% Αγόρια

6,2% Κορίτσια

7,2% <14 ετών

Δυναμικότητα θέσεων φιλοξενίας

1,161 Θέσεις μακροχρόνιας φιλοξενίας

(Δομές/Διαμερίσματα υποστηριζόμενης διαβίωσης Α.Α.)

960 Θέσεις προσωρινής φιλοξενίας

(Ασφαλείς ζώνες/Ξενοδοχεία)

Τα στοιχεία αλλάζουν δυναμικά και προσαρμόζονται αντιστοίχως μέσω ελέγχου και επαλήθευσης από το ΕΚΚΑ.

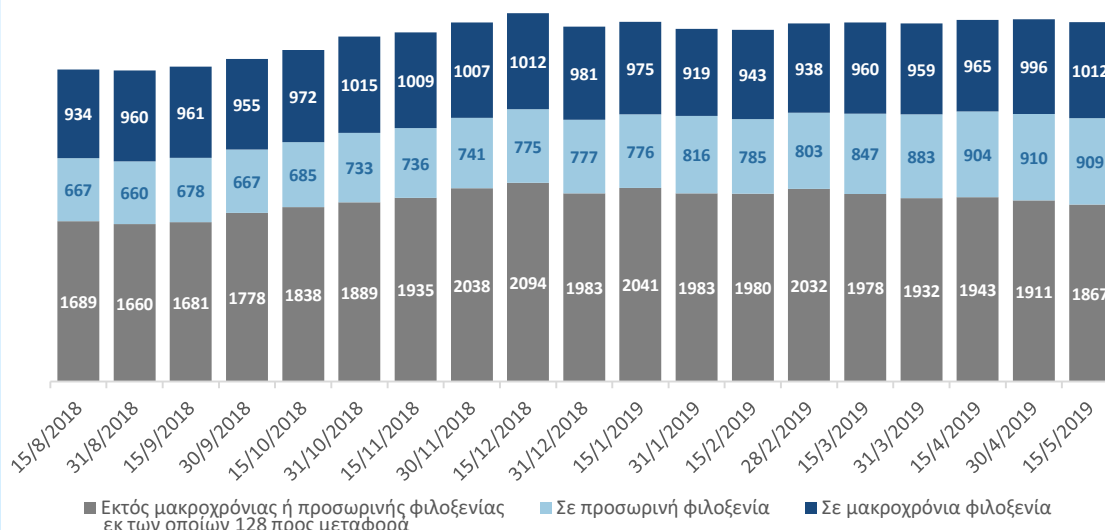
Επικαιροποιημένη κατάσταση: Ασυνόδευτα Ανήλικα (Α.Α.) στην Ελλάδα

15 Μαΐου 2019



Εθνικό Κέντρο Κοινωνικής Αλληλεγγύης

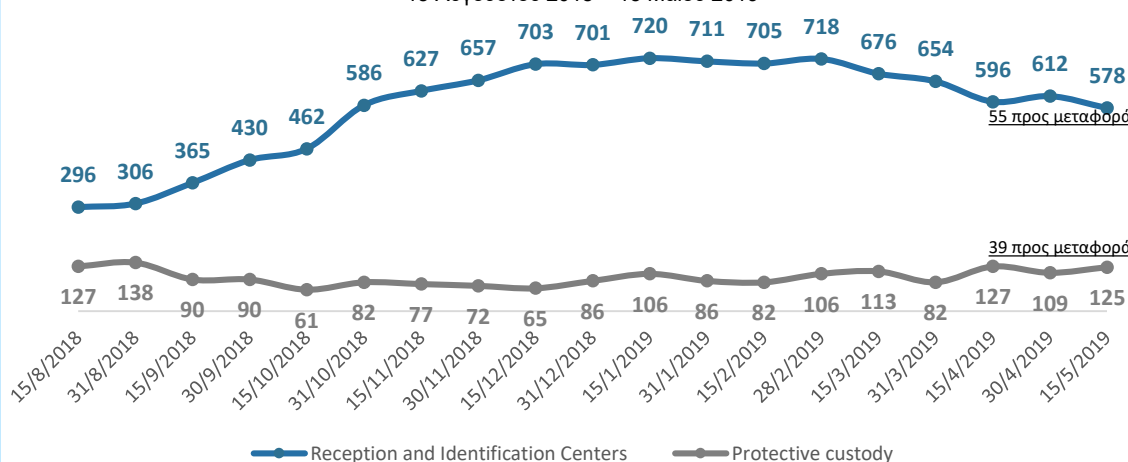
Α.Α. ανά τύπο διαμονής
15 Αυγούστου 2018 – 15 Μαΐου 2019



Α.Α. σε μακροχρόνια ή προσωρινή φιλοξενία, σε ανοιχτά κέντρα φιλοξενίας, safe zones και ξενοδοχεία – Σύνολο: 2753



Αριθμός Α.Α. σε Κέντρα Υποδοχής και Ταυτοποίησης/Προστατευτική φύλαξη
15 Αυγούστου 2018 – 15 Μαΐου 2019



Επιπρόσθετα, 1035 Α.Α. (εκ των οποίων 30 προς μεταφορά) όπου κατά την παραπομπή τους δηλώθηκε πως διαμένουν σε άτυπες/επισφαλείς συνθήκες στέγασης, όπως σε διαμερίσματα με άλλους, καταλήψεις, σε αστεία, ενώ αλλάζουν συχνά τύπο διαμονής.

Ο παραπάνω αριθμός συμπεριλαμβάνει 135 Α.Α. για τους οποίους δεν δηλώθηκε τοποθεσία διαμονής από τον φορέα παραπομπής. Το ΕΚΚΑ είναι σε διαδικασία επικύρωσης της πληροφορίας αυτής.

Με την υποστήριξη:



Επικαιροποιημένη κατάσταση: Ασυνόδευτα Ανήλικα (Α.Α.) στην Ελλάδα

Αριθμός και δυναμικότητα δομών φιλοξενίας Α.Α., ασφαλών ζωνών και ξενοδοχείων, 15 Μαΐου 2019



Βασικά στοιχεία

Μέχρι 15 Μαΐου 2019

Δομές φιλοξενίας Α.Α.

-Σε λειτουργία: **49** δομές φιλοξενίας συνολικής δυναμικότητας **1.125** θέσεων

-Υπό σχεδιασμό: **5** δομές φιλοξενίας συνολικής δυναμικότητας **200** θέσεων

Διαμερίσματα υποστηριζόμενης αυτόνομης διαβίωσης Α.Α.

-Σε λειτουργία: **9** διαμερίσματα για Α.Α. άνω των 16 ετών συνολικής δυναμικότητας **36** θέσεων

Ασφαλείς Ζώνες για Α.Α.*

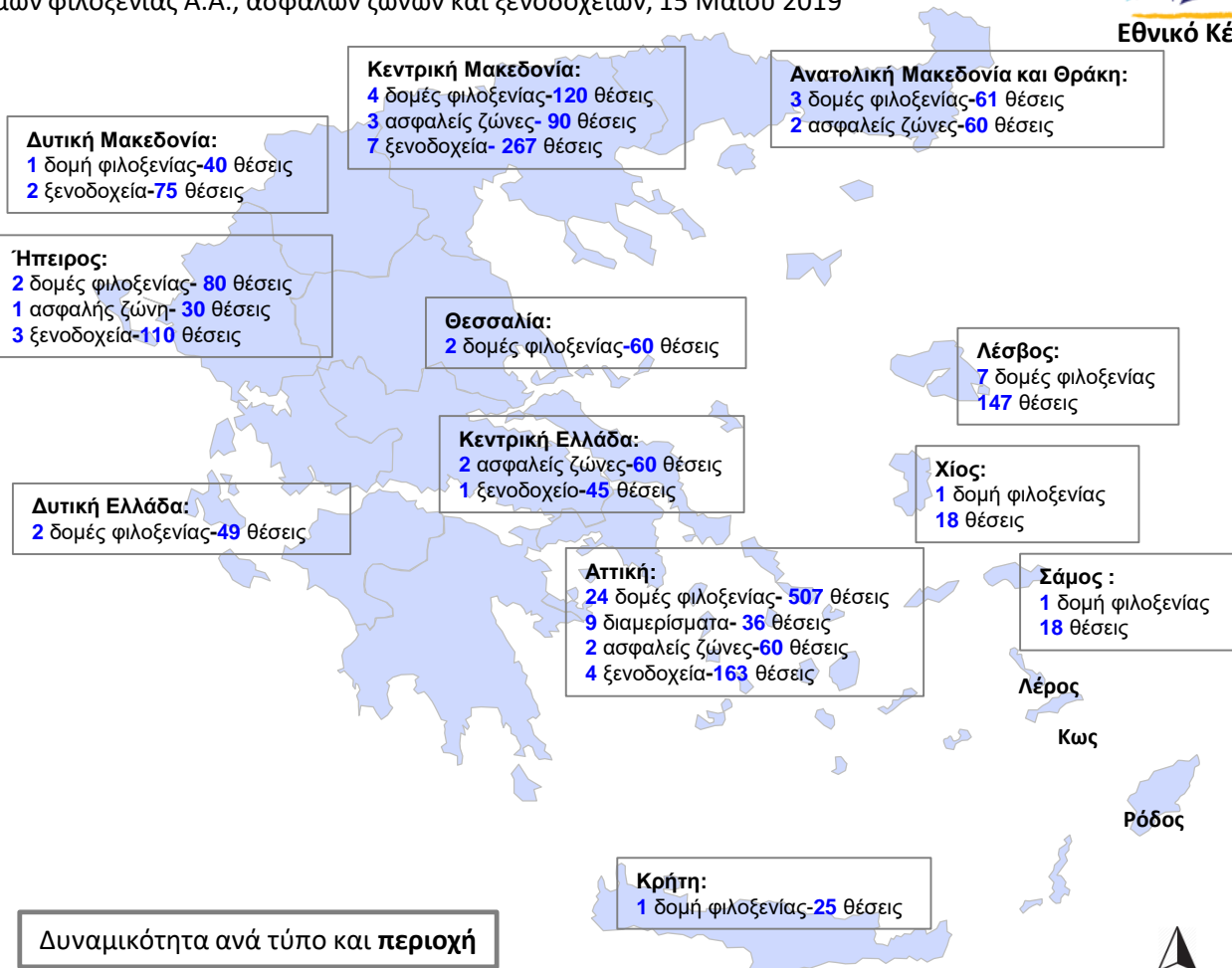
-Σε λειτουργία: **10** ασφαλείς ζώνες Α.Α. συνολικής δυναμικότητας **300** θέσεων

Ξενοδοχεία**

-Σε λειτουργία: **17** ξενοδοχεία συνολικής δυναμικότητας **660** θέσεων

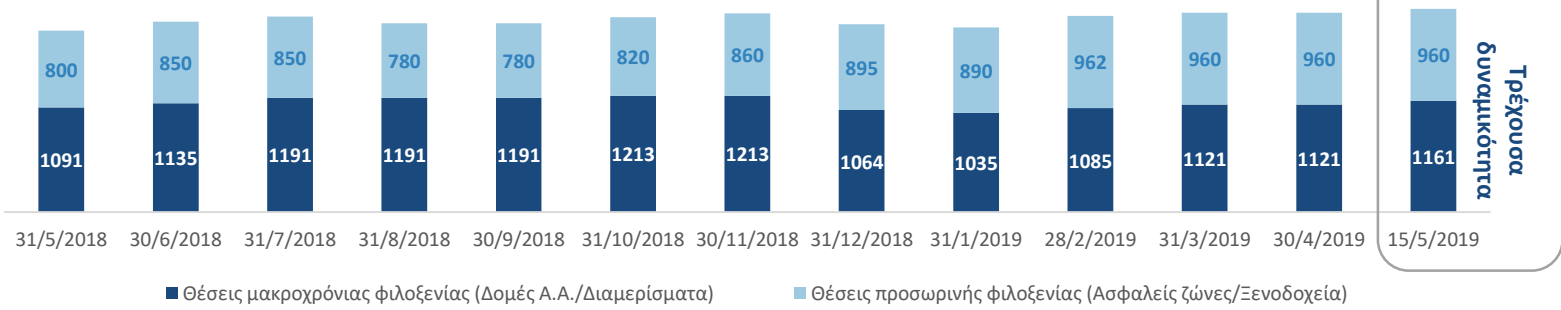
* Οι ασφαλείς ζώνες είναι ειδικά διαμορφωμένοι και εποπτευόμενοι χώροι που λειτουργούν εντός των καταστημάτων φιλοξενίας προσφύγων και παρέχουν στους ασυνόδευτους ανήλικους 24ωρη φροντίδα και επείγουσα προστασία. Οι χώροι αυτοί θεωρούνται προσωρινό μέτρο για τη φροντίδα των ασυνόδευτων ανήλικων (μείνιστος χρόνος φιλοξενίας 3 μήνες), λαμβάνοντας υπ'όψιν την έλλειψη επαρκών θέσεων σε δομές φιλοξενίας. Στις ασφαλείς ζώνες προτεραιότητα για φιλοξενία δίνεται στους ασυνόδευτους ανήλικους που βρίσκονται σε καθεστώς προστατευτικής φύλαξης καθώς και σε ευάλωτα παιδιά με γνωμονα το βέλτιστο συμφέρον τους.

** Τα ξενοδοχεία είναι χώροι επείγουσας φιλοξενίας οι οποίοι θεωρούνται προσωρινό μέτρο για τη φροντίδα των ασυνόδευτων ανήλικων, λαμβάνοντας υπ'όψιν την έλλειψη επαρκών θέσεων σε δομές φιλοξενίας. Προτεραιότητα για φιλοξενία δίνεται στους ασυνόδευτους ανήλικους που βρίσκονται σε Κέντρα Υποδοχής και Ταυτοποίησης.



Δυναμικότητα ανά τύπο και περιοχή

Τρέχουσα δυναμικότητα σε σύγκριση με προηγούμενους μήνες



Με την υποστήριξη:



Επικαιροποιημένη κατάσταση: Ασυνόδευτα Ανήλικα (Α.Α.) στην Ελλάδα

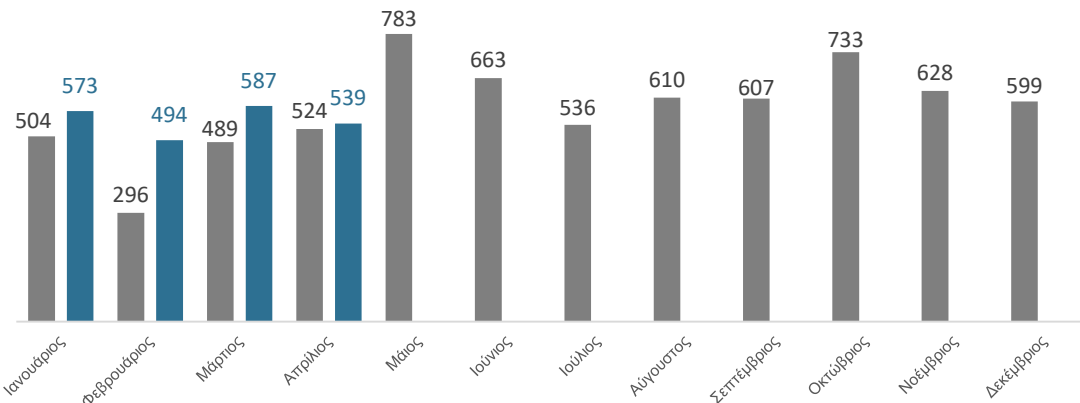
15 Μαΐου 2019



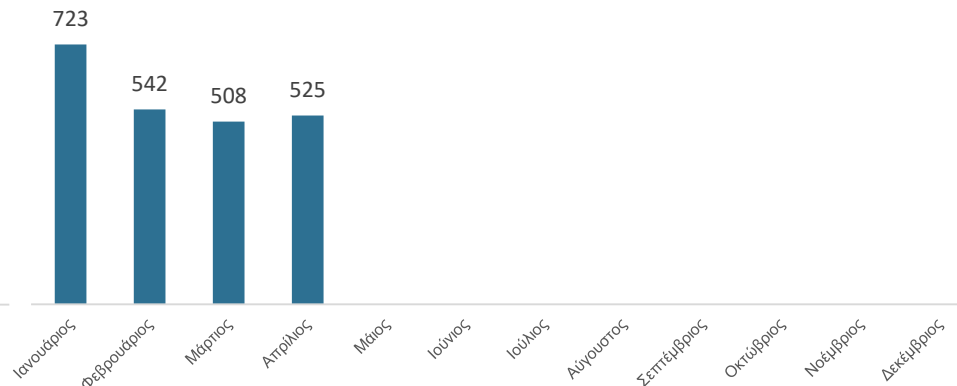
Εθνικό Κέντρο Κοινωνικής Αλληλεγγύης

Αριθμός παραπομπών Α.Α. στο ΕΚΚΑ ανά μήνα
(επικαιροποιείται ανά μήνα)

■ 2018 ■ 2019



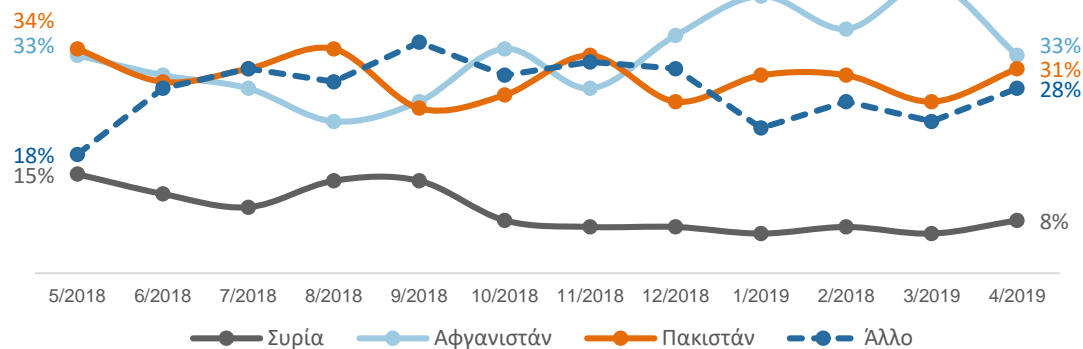
Διευθετημένες* παραπομπές ανά μήνα για το έτος 2019
(επικαιροποιείται ανά μήνα)



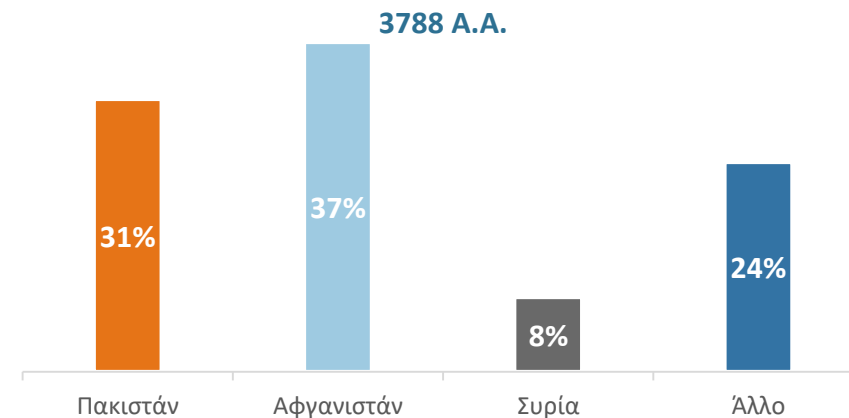
*Εκδόθηκε τοποθέτηση ή ακυρώθηκε κατόπιν επαλήθευσης

19,916 Συνολικός αριθμός παραπομπών Α.Α. από τον Ιανουάριο του 2016 μέχρι τον Απρίλιο του 2019.

Ποσοστό παραπομπών Α.Α. στο ΕΚΚΑ ανά μήνα και εθνικότητα
1 Μαΐου 2018 – 30 Απριλίου 2019
(επικαιροποιείται ανά μήνα)



Εκτιμώμενος πληθυσμός Α.Α. ανά εθνικότητα



Με την υποστήριξη:

