



Βασικά Στοιχεία

2.209 Εκτιμώμενος αριθμός Α.Α στην Ελλάδα

Εκ των οποίων:

92% Αγόρια

8% Κορίτσια

8% <14 ετών

1.629 Α.Α. σε Δομές φιλοξενίας

302 Α.Α. σε Διαμερίσματα υποστηριζόμενης διαβίωσης

18 Α.Α. σε Δομές μετεγκατάστασης

60 Α.Α. σε Δομές επείγουσας φιλοξενίας

172 Α.Α. σε Κέντρα Υποδοχής και Ταυτοποίησης

28 Α.Α. σε Ανοιχτά κέντρα φιλοξενίας

172 Α.Α. σε Κέντρα Υποδοχής και Ταυτοποίησης

28 Α.Α. σε Ανοιχτά κέντρα φιλοξενίας

28 Α.Α. σε Ανοιχτά κέντρα φιλοξενίας

** Συμπεριλαμβάνονται **47** παιδιά, τα οποία συνοδεύονται από ενήλικο που δεν είναι κατά τον νόμο ο κύριος κηδεμόνας τους (separated).*

Τα παιδιά αυτά περιλαμβάνονται στον ενεργό πληθυσμό των Α.Α., αλλά δεν έχουν ενεργό αίτημα στέγασης.

Δυναμικότητα θέσεων φιλοξενίας

2.482 θέσεις σε Κέντρα Φιλοξενίας (Δομές φιλοξενίας/Διαμερίσματα υποστηριζόμενης διαβίωσης)

95 θέσεις σε Δομές Επείγουσας Φιλοξενίας

Τα στοιχεία είναι δυναμικά και προσαρμόζονται αντιστοίχως μέσω ελέγχου και επαλήθευσης από την Ειδική Γραμματεία Προστασίας Ασυνόδευτων Ανηλίκων.

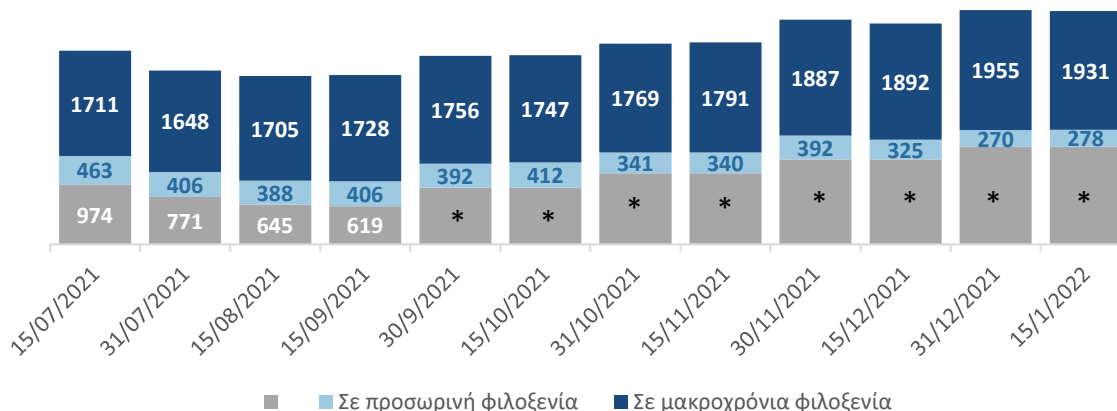
Επικαιροποιημένη κατάσταση: Ασυνόδευτα Ανήλικα (Α.Α.) στην Ελλάδα

15 Ιανουαρίου 2022



Εθνικό Κέντρο Κοινωνικής Αλληλεγγύης

Α.Α. ανά τύπο διαμονής 15 Ιουλίου 2021 - 15 Ιανουαρίου 2022

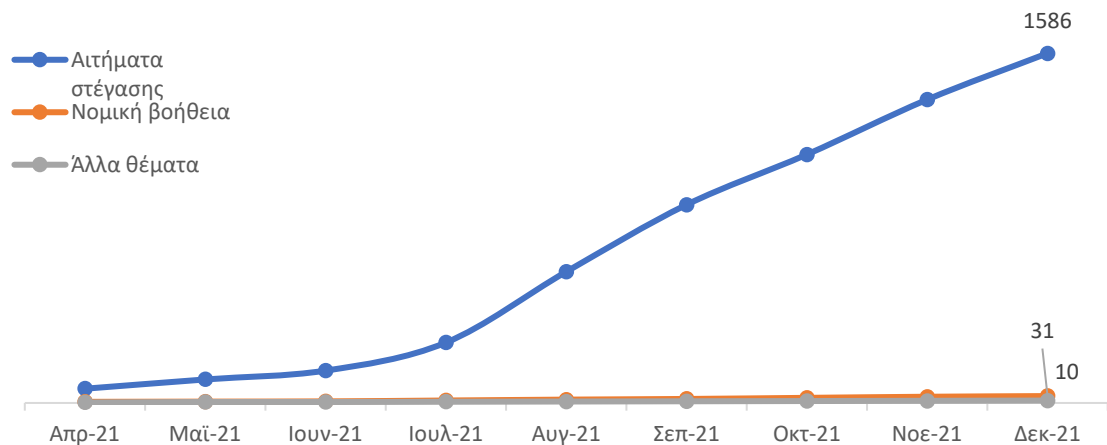


Ανάλυση πληθυσμού Α.Α. ανά τύπο Διαμονής

Σύνολο: 2.209 άτομα



Εθνικός Μηχανισμός Επείγουσας Ανταπόκρισης



** Ο Εθνικός Μηχανισμός Επείγουσας Ανταπόκρισης για ασυνόδευτους ανήλικους σε επισφαλείς συνθήκες διαβίωσης έθεσε σε λειτουργία τη τηλεφωνική γραμμή τον Απρίλιο 2021 και ξεκίνησε να στεγάζει ασυνόδευτους ανήλικους τον Ιούνιο του ίδιου έτους. Έως και τον Δεκέμβριο, έλαβε **2.069** κλήσεις, οι οποίες αφορούν σε **1.627** διαφορετικές περιπτώσεις ασυνόδευτων ανηλίκων, εκ των οποίων οι **1.586** αφορούν αίτημα στέγασης, οι **31** νομικής βοήθειας, και οι **10** άλλα θέματα.*

Με την υποστήριξη:



ΕΛΛΗΝΙΚΗ ΔΗΜΟΚΡΑΤΙΑ
Υπουργείο Μετανάστευσης & Ασύλου
Ειδική Γραμματεία Προστασίας Ασυνόδευτων Ανηλίκων

Επικαιροποιημένη κατάσταση: Ασυνόδευτα Ανήλικα (Α.Α.) στην Ελλάδα



Εθνικό Κέντρο Κοινωνικής Αλληλεγγύης

Αριθμός και δυναμικότητα δομών φιλοξενίας Α.Α., διαμερισμάτων υποστηριζόμενης αυτόνομης διαβίωσης, 15 Ιανουαρίου 2022



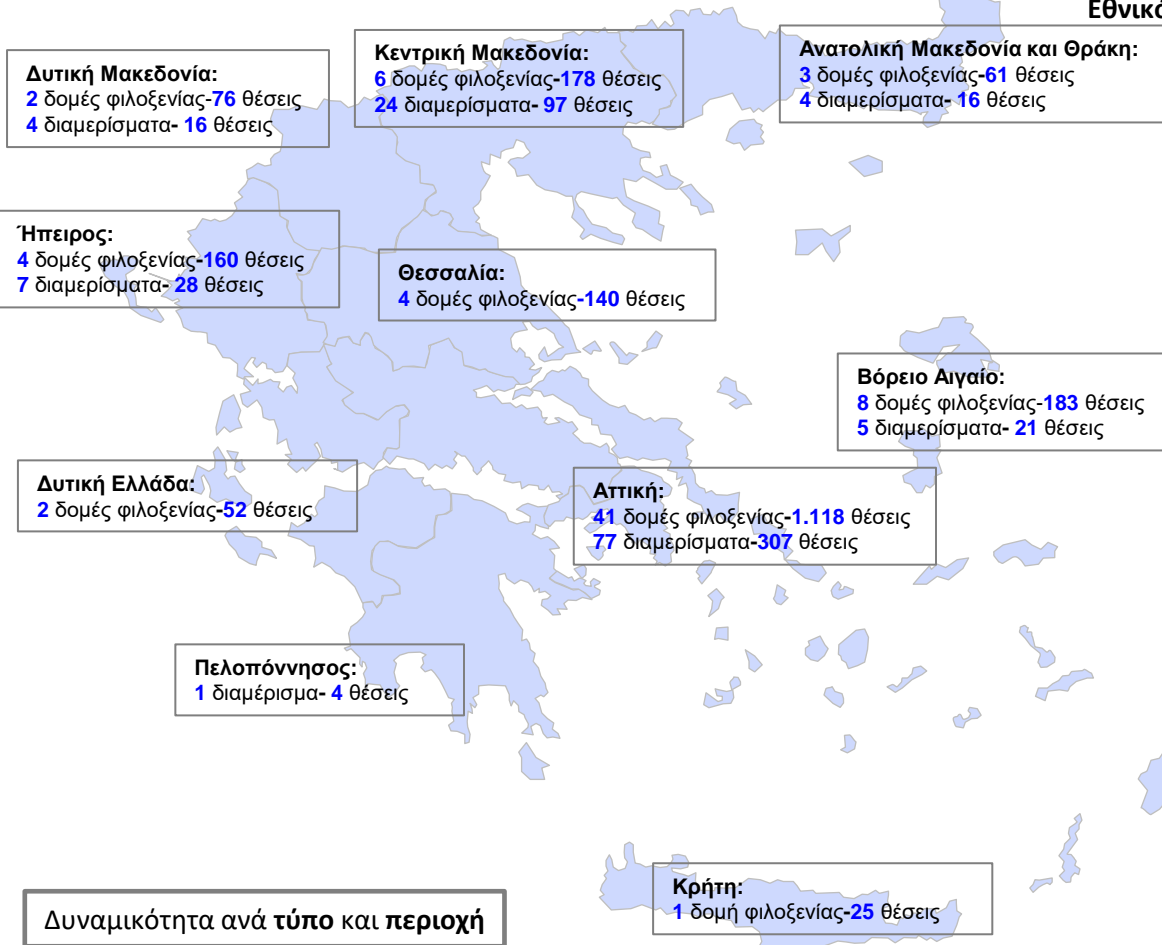
Βασικά στοιχεία

Μέχρι 15 Ιανουαρίου 2022

-Δομές φιλοξενίας Α.Α.
-Σε λειτουργία: 71 δομές φιλοξενίας συνολικής δυναμικότητας **1.993** θέσεων

Διαμερίσματα υποστηριζόμενης αυτόνομης διαβίωσης Α.Α.

-Σε λειτουργία: 121 διαμερίσματα για ΑΑ. άνω των 16 ετών συνολικής δυναμικότητας **489** θέσεων



Δυναμικότητα ανά τύπο και περιοχή



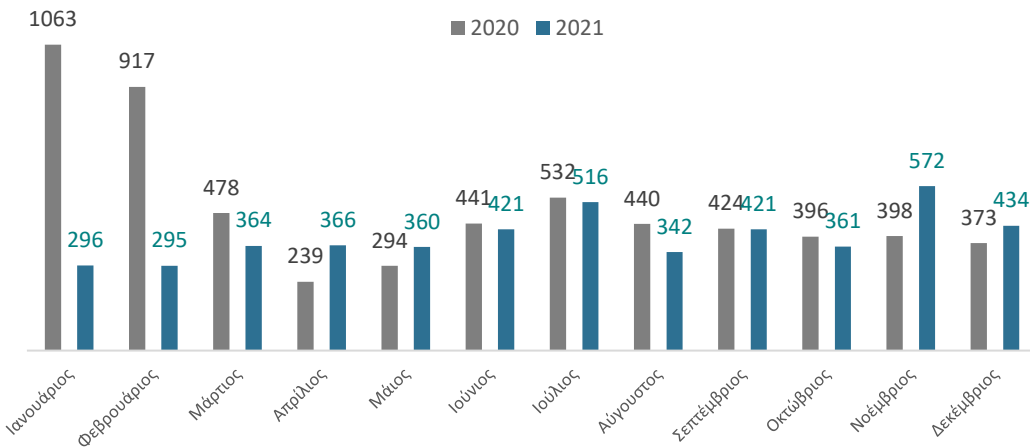
Επικαιροποιημένη κατάσταση: Ασυνόδευτα Ανήλικα (Α.Α.) στην Ελλάδα

31 Δεκεμβρίου 2021

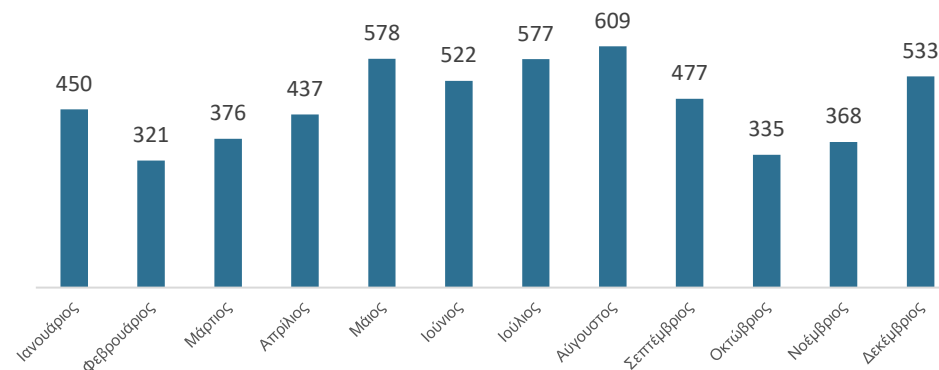


Εθνικό Κέντρο Κοινωνικής Αλληλεγγύης

Αριθμός παραπομπών Α.Α. στην Ε.Γ.Π.Α.Α. ανά μήνα
(επικαιροποιείται ανά μήνα)



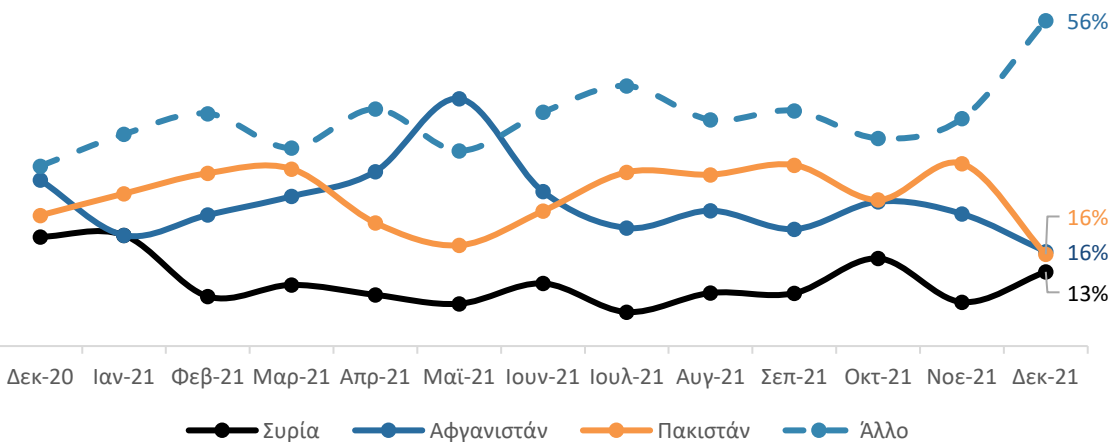
Διευθετημένες παραπομπές* ανά μήνα
(επικαιροποιείται ανά μήνα)



38.544 Συνολικός αριθμός παραπομπών Α.Α. από Ιανουάριο 2016 έως και Νοέμβριο 2021.

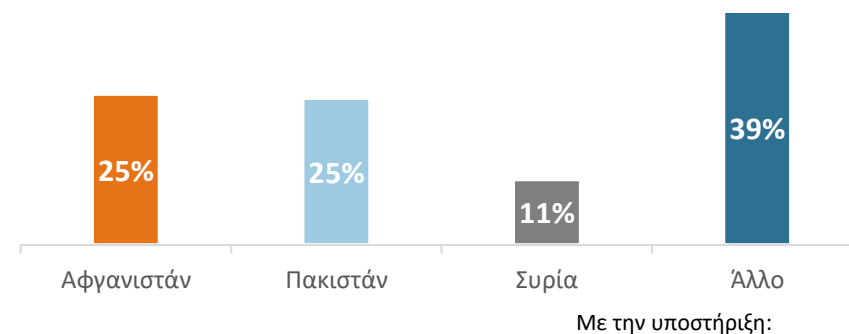
*Εκδόθηκε τοποθέτηση ή ακυρώθηκε κατόπιν επαλήθευσης

Ποσοτό παραπομπών Α.Α. στην Ε.Γ.Π.Α.Α. ανά μήνα και εθνικότητα
31 Δεκεμβρίου 2020 – 31 Δεκεμβρίου 2021
(επικαιροποιείται ανά μήνα)



Εκτιμώμενος πληθυσμός Α.Α. ανά εθνικότητα

2.225 Α.Α.



ΕΛΛΗΝΙΚΗ ΔΗΜΟΚΡΑΤΙΑ
Υπουργείο Μετανάστευσης & Ασύλου
Ειδική Γραμματεία Προστασίας Ασυνόδευτων Ανηλίκων